



ФЕДЕРАЛЬНАЯ СЛУЖБА  
ГОСУДАРСТВЕННОЙ СТАТИСТИКИ

# Крестьянские (фермерские) хозяйства и индивидуальные предприниматели



за 2021 год



ФЕДЕРАЛЬНАЯ СЛУЖБА  
ГОСУДАРСТВЕННОЙ СТАТИСТИКИ

# Крестьянские (фермерские) хозяйства и индивидуальные предприниматели

Новгородская область

за 2021 год

- 01 КОЛИЧЕСТВО КРЕСТЬЯНСКИХ (ФЕРМЕРСКИХ) ХОЗЯЙСТВ И ИНДИВИДУАЛЬНЫХ ПРЕДПРИНИМАТЕЛЕЙ
- 02 СРЕДНИЙ РАЗМЕР ЗЕМЕЛЬНОГО УЧАСТКА
- 03 ПРОДУКЦИЯ СЕЛЬСКОГО ХОЗЯЙСТВА
- 04 ПОСЕВНЫЕ ПЛОЩАДИ СЕЛЬСКОХОЗЯЙСТВЕННЫХ КУЛЬТУР
- 05 ВАЛОВОЙ СБОР СЕЛЬСКОХОЗЯЙСТВЕННЫХ КУЛЬТУР
- 06 ПОГОЛОВЬЕ СКОТА И ПТИЦЫ
- 07 ПРОИЗВОДСТВО ПРОДУКТОВ ЖИВОТНОВОДСТВА
- 08 ПРОИЗВОДСТВО СКОТА И ПТИЦЫ НА УБОЙ
- 09 РЕАЛИЗАЦИЯ СЕЛЬСКОХОЗЯЙСТВЕННОЙ ПРОДУКЦИИ





# КОЛИЧЕСТВО КРЕСТЬЯНСКИХ (ФЕРМЕРСКИХ) ХОЗЯЙСТВ И ИНДИВИДУАЛЬНЫХ ПРЕДПРИНИМАТЕЛЕЙ

НА 1 ЯНВАРЯ 2022 ГОДА, ЕДИНИЦ

695

25

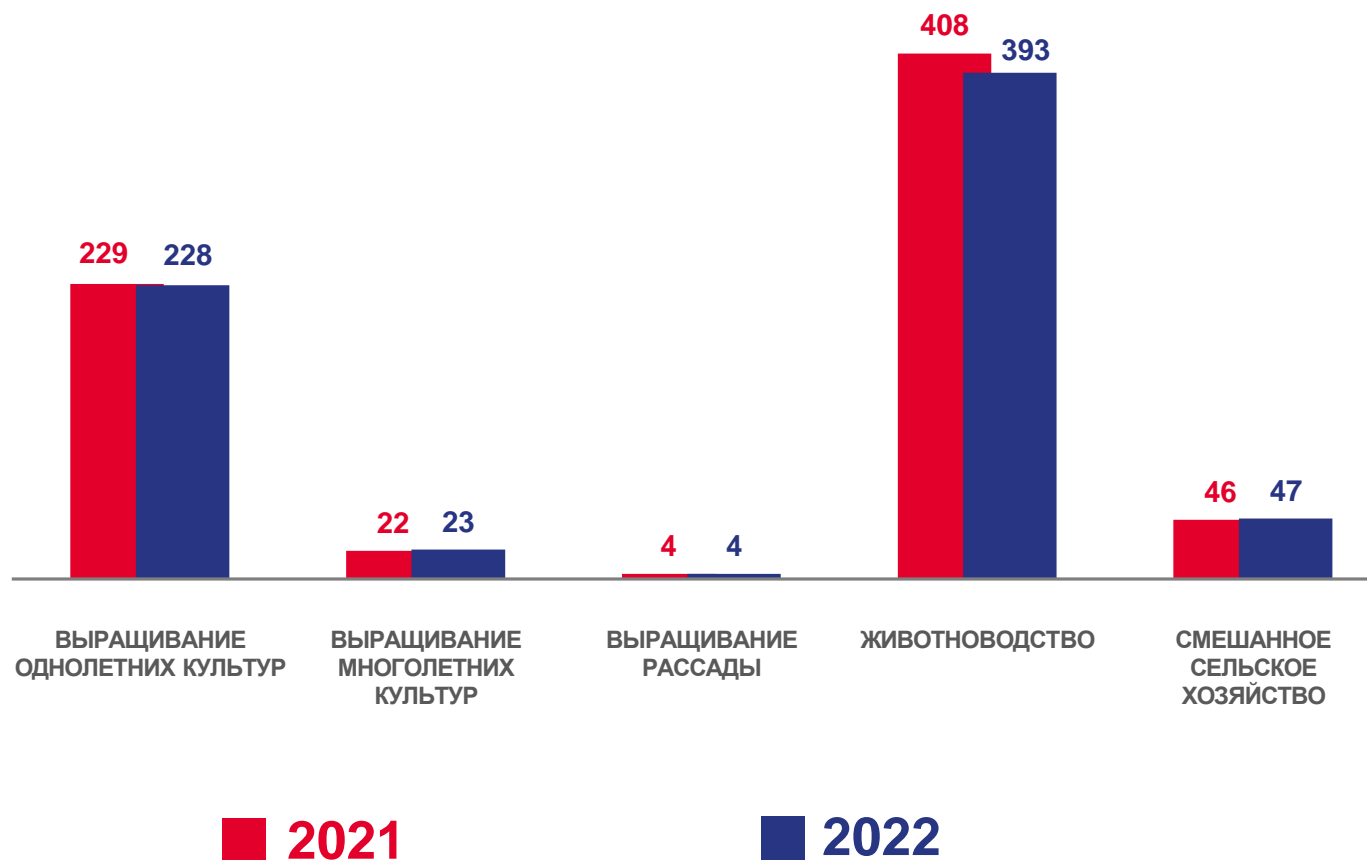
крестьянские (фермерские) хозяйства  
со статусом юридического лица

552

главы крестьянских  
(фермерских) хозяйств

118

индивидуальные предприниматели





# СРЕДНИЙ РАЗМЕР ЗЕМЕЛЬНОГО УЧАСТКА\*

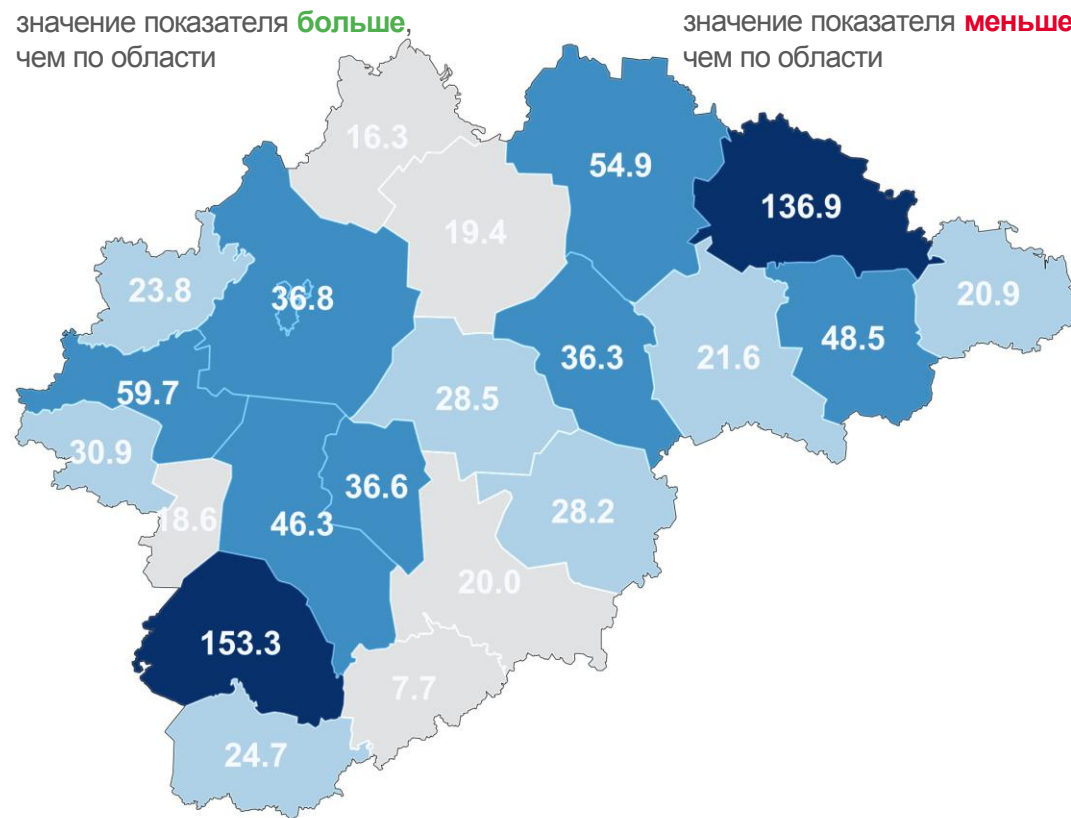
НА 1 ЯНВАРЯ 2022 ГОДА, ГЕКТАРОВ

Муниципальные образования  
с наибольшими и наименьшими значениями показателя



**9** муниципальных образований  
значение показателя **больше**,  
чем по области

**12** муниципальных образований  
значение показателя **меньше**,  
чем по области



● от 136.9 до 153.3    ● от 36.3 до 59.7    ● от 20.9 до 30.9    ● от 20.0 до 7.7

\* По данным Управления Федеральной службы государственной регистрации, кадастра и картографии по Новгородской области



# ПРОДУКЦИЯ СЕЛЬСКОГО ХОЗЯЙСТВА\*

МЛН РУБЛЕЙ

**3 608.4**

Всего

**3 063.6**

растениеводство

**544.8**

животноводство

**13.3%**

Доля в общем показателе области

## Продукция сельского хозяйства по регионам СЗФО

(в % к 2020 году)



**3** региона

значение показателя **больше**, чем по Новгородской области

**5** регионов

значение показателя **меньше**, чем по Новгородской области





# ПОСЕВНЫЕ ПЛОЩАДИ СЕЛЬСКОХОЗЯЙСТВЕННЫХ КУЛЬТУР

ТЫСЯЧ ГЕКТАРОВ

## 35.6

Вся посевная площадь

## 1.3

зерновые и зернобобовые культуры

## 3.4

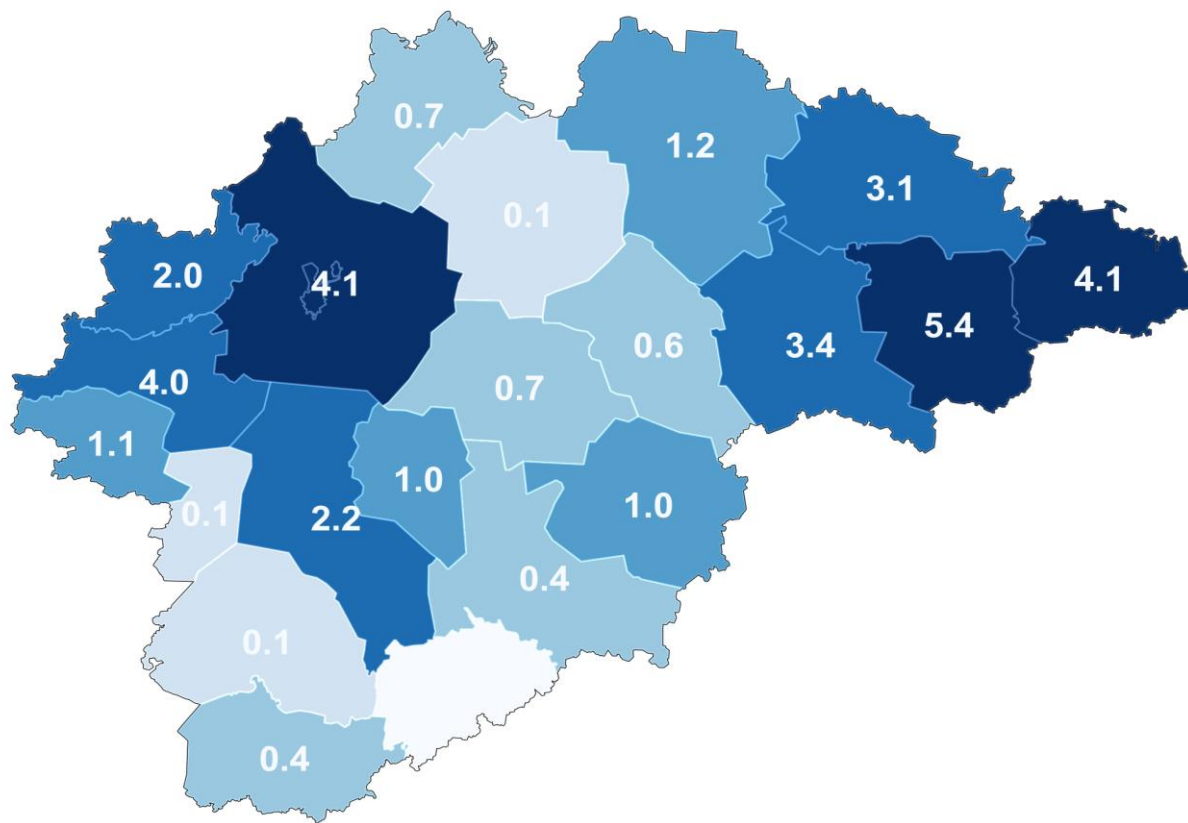
картофель

## 1.3

овощи

## 29.6

кормовые культуры





# ВАЛОВОЙ СБОР СЕЛЬСКОХОЗЯЙСТВЕННЫХ КУЛЬТУР ЦЕНТНЕРОВ

## Зерновые и зернобобовые культуры

**21.5** тыс.  
в весе после доработки

**132.5%**  
Изменение к 2020 году

**6.2%**  
Доля в общем показателе области

Муниципальные образования  
с наибольшими и наименьшими значениями показателя  
(с 1 гектара убранный площади)



**4** муниципальных образования  
значение показателя **больше**,  
чем по области

**4** муниципальных образования  
значение показателя **меньше**,  
чем по области





# ВАЛОВОЙ СБОР СЕЛЬСКОХОЗЯЙСТВЕННЫХ КУЛЬТУР

## ЦЕНТНЕРОВ

### Картофель

**833** ТЫС.

**100.1%**

Изменение к 2020 году

**48.2%**

Доля в общем показателе области

Муниципальные образования  
с наибольшими и наименьшими значениями показателя  
(с 1 гектара убранной площади)



**6** муниципальных образований  
значение показателя **больше**,  
чем по области

**14** муниципальных образований  
значение показателя **меньше**,  
чем по области







# ВАЛОВОЙ СБОР СЕЛЬСКОХОЗЯЙСТВЕННЫХ КУЛЬТУР

## ЦЕНТНЕРОВ

### Овощи

**535** ТЫС.

Всего

**511.3** ТЫС.

открытый грунт

**23.6** ТЫС.

закрытый грунт

**97.9%**

Изменение к 2020 году

**51.9%**

Доля в общем показателе области

Муниципальные образования  
с наибольшими и наименьшими значениями показателя  
(с 1 гектара убранный площади)



**2** муниципальных образования

значение показателя **больше**, чем по области

**12** муниципальных образований

значение показателя **меньше**, чем по области





# ПОГОЛОВЬЕ СКОТА И ПТИЦЫ

НА 1 ЯНВАРЯ 2022 ГОДА, ГОЛОВ

**6 022**

Крупный рогатый скот

**2 950**

коровы

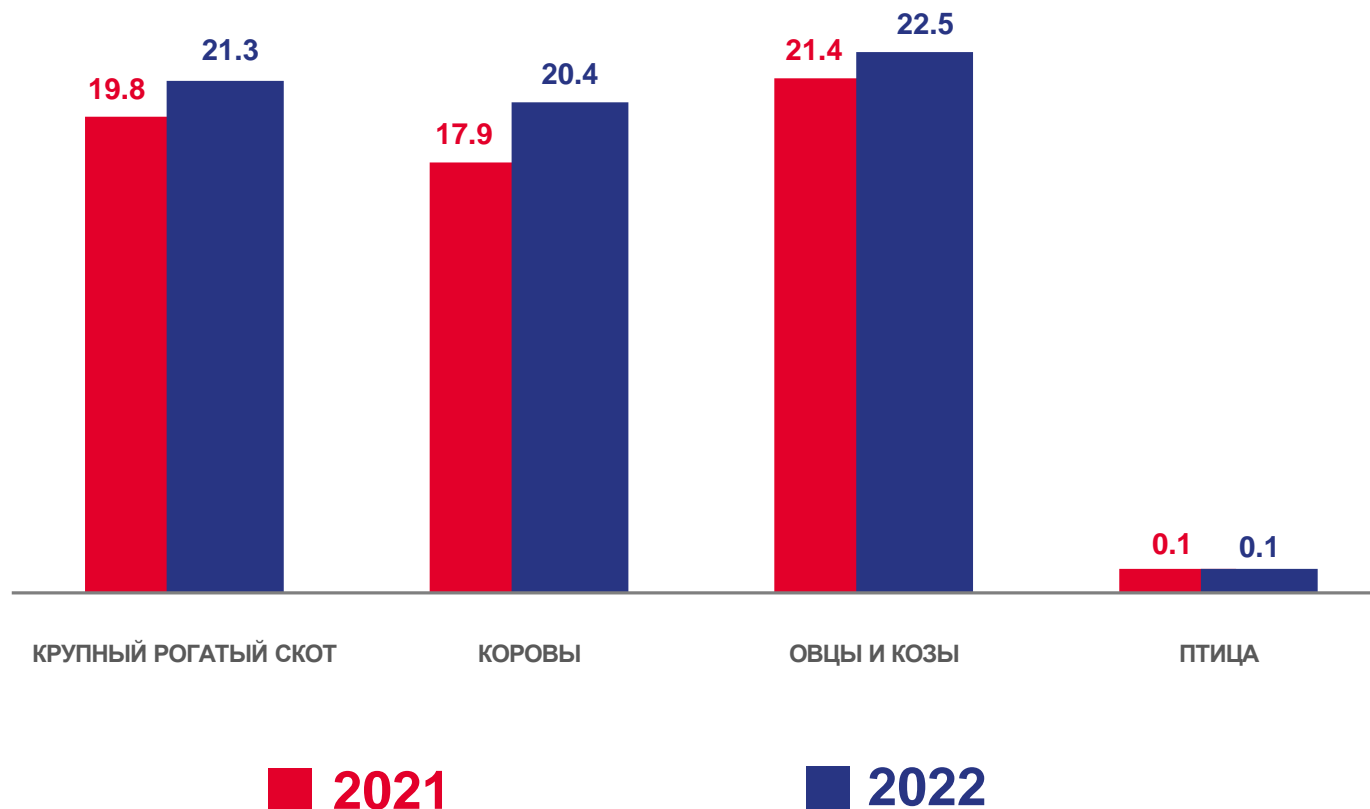
**3 874**

Овцы и козы

**6 530**

Птица

Удельный вес в общеобластном поголовье  
(в процентах)





# ПРОИЗВОДСТВО ПРОДУКТОВ ЖИВОТНОВОДСТВА

ТОНН

Скот и птица на убой  
(в живом весе) **1 090**

Изменение  
к 2020 году **139.4%**

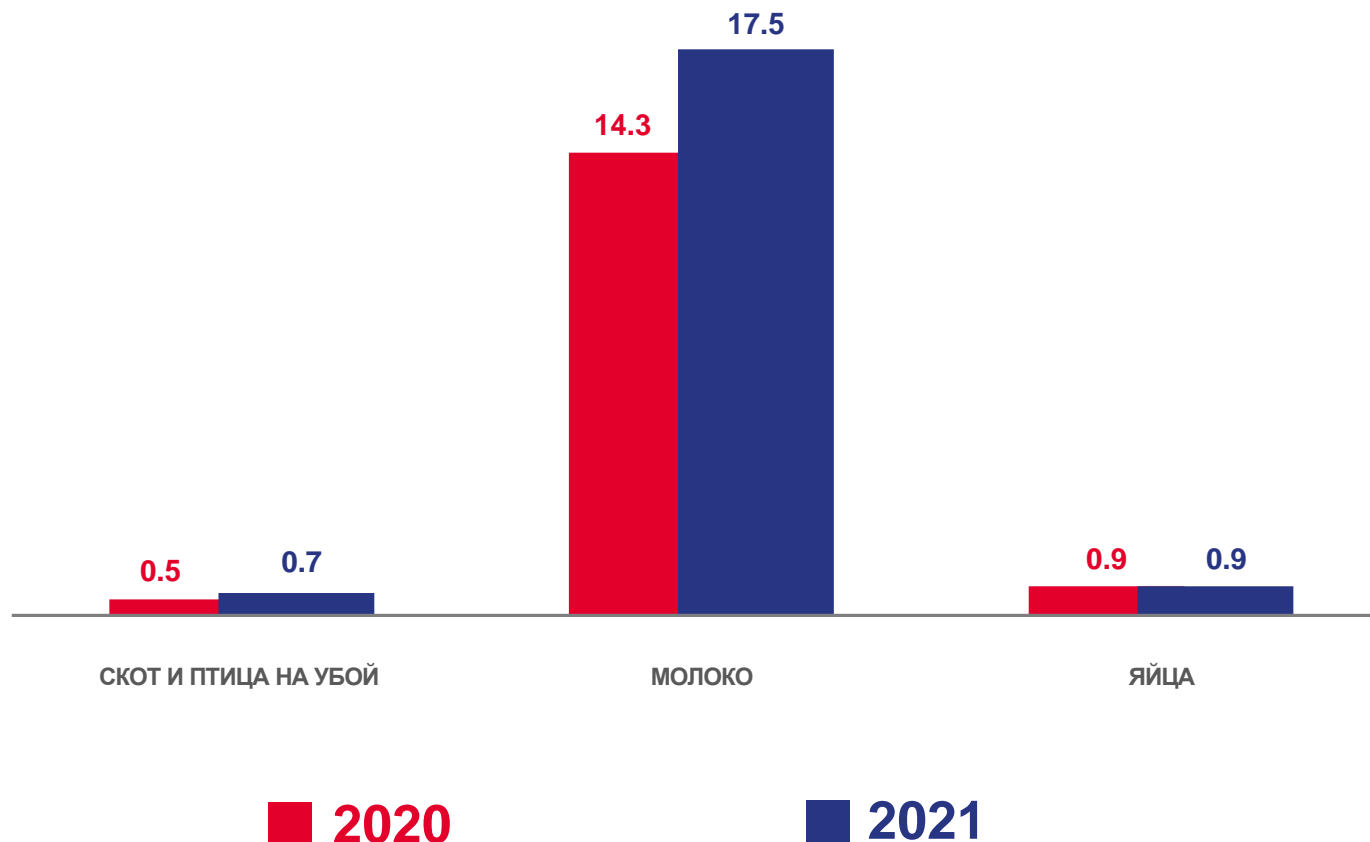
Молоко **11 207**

Изменение  
к 2020 году **119.0%**

Яйца, тыс. штук **671**

Изменение  
к 2020 году **86.4%**

Удельный вес в общем показателе области  
(в процентах)





# ПРОИЗВОДСТВО СКОТА И ПТИЦЫ НА УБОЙ

В ЖИВОМ ВЕСЕ, ТОНН

1 090

960

крупный рогатый скот

25

свиньи

48

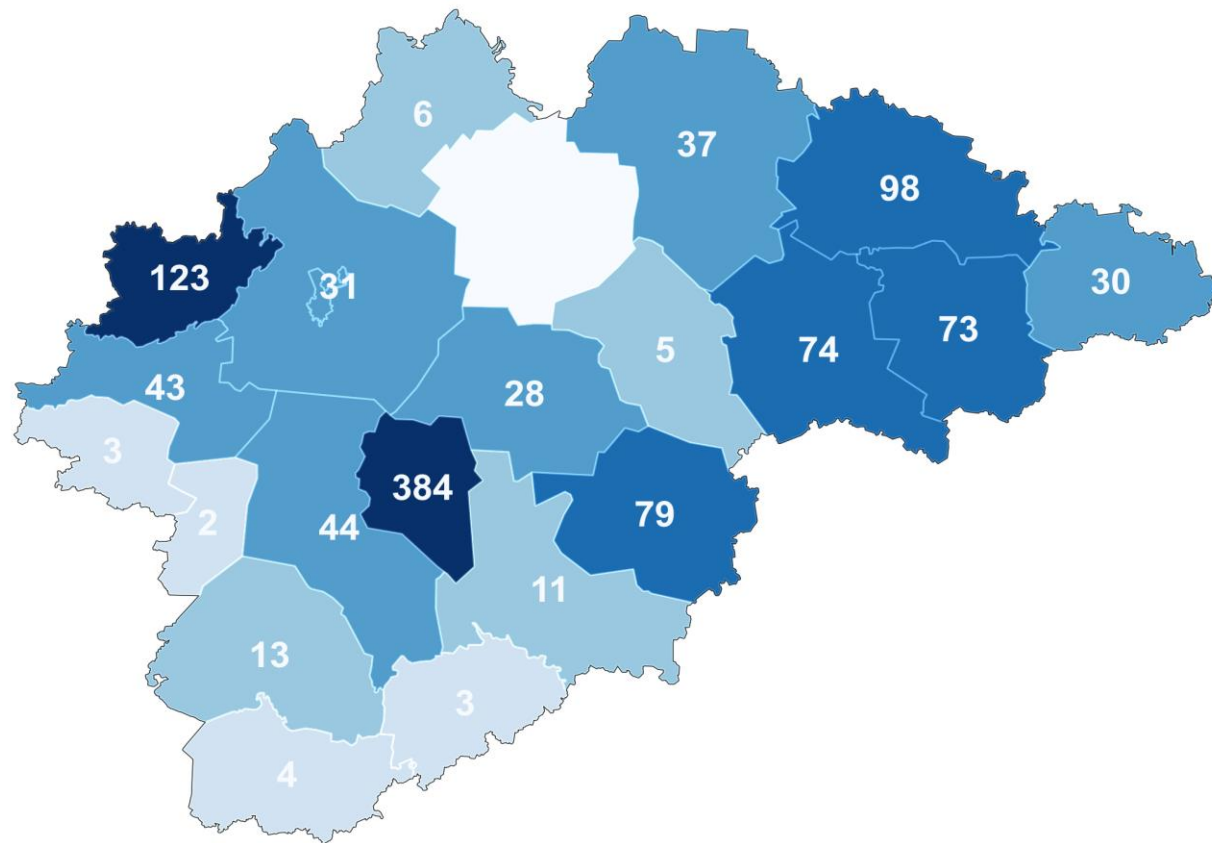
овцы и козы

18

птица

39

кролики





# РЕАЛИЗАЦИЯ СЕЛЬСКОХОЗЯЙСТВЕННОЙ ПРОДУКЦИИ

ТЫСЯЧ ТОНН

**44.5**

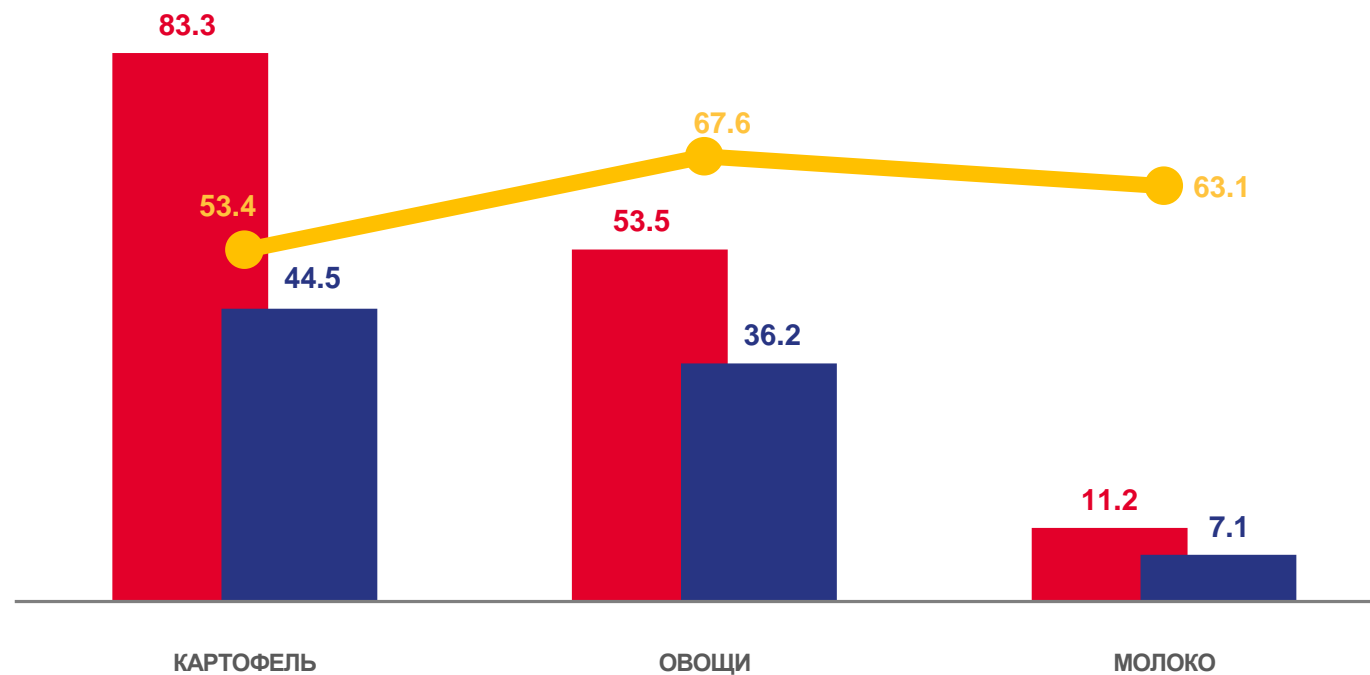
Картофель

**36.2**

Овощи

**7.1**

Молоко



■ Производство

■ Реализация

— Товарность продукции, %

